

Busmo ペーパーバスモ
日産ディーゼル KL-JP252NAN改

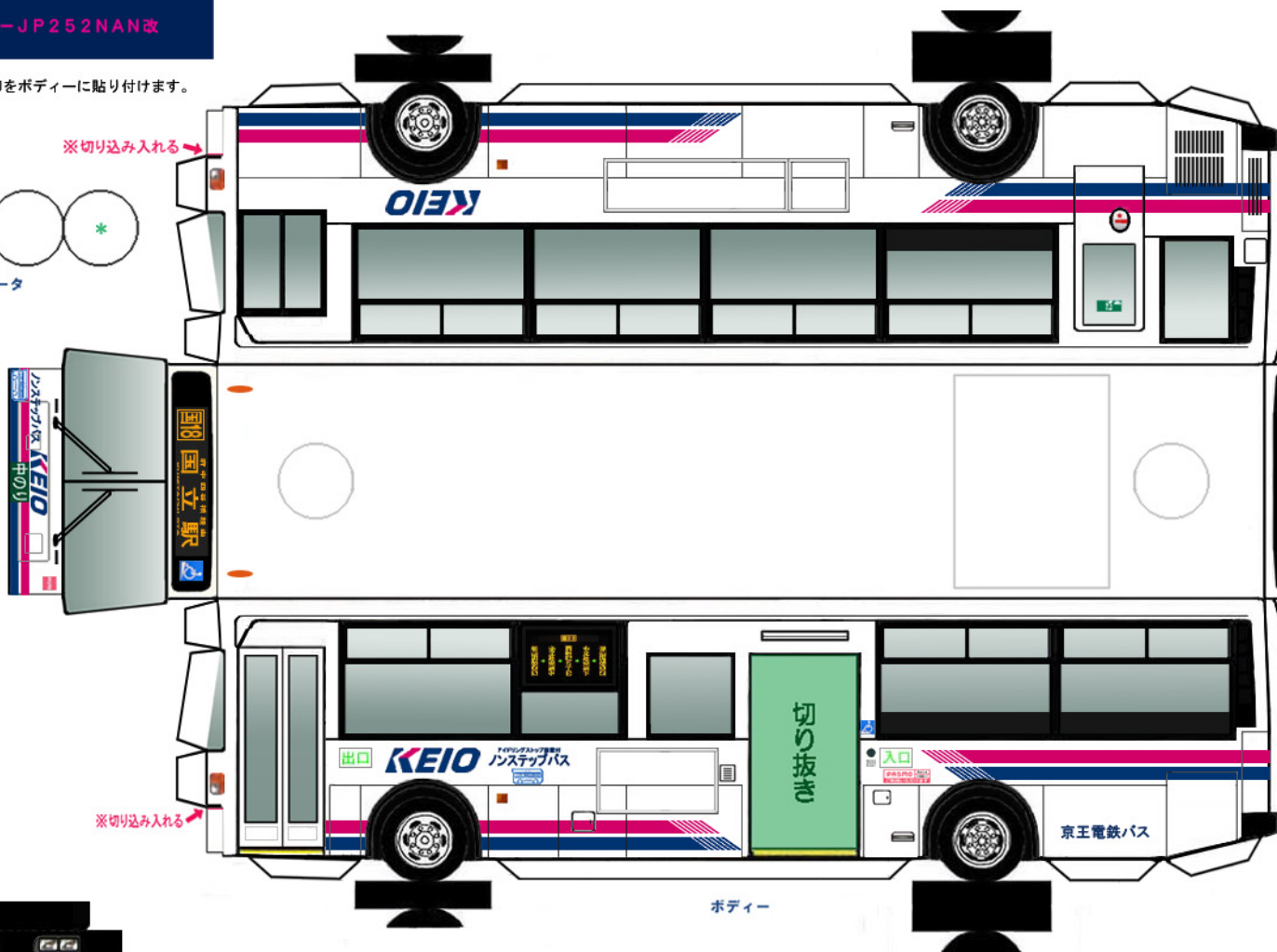
PASMO Suica
対応車モデル

* は二つ折した際に、印をボディに貼り付けます。

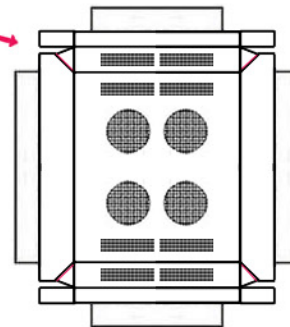


ベンチレータ


※切り込み入れる



※—は切り込み入れる



クーラー



中扉



(前)



(後)

バンパー



ボディ

シャーシ

Busmo ペーパーバスモ 京王電鉄バス
KL-JP252NAN改

⚠ ハサミやカッターの扱いにはご注意ください。