

**Busmo ペーパーバスモ**  
日産ディーゼル KL-JP252NAN改

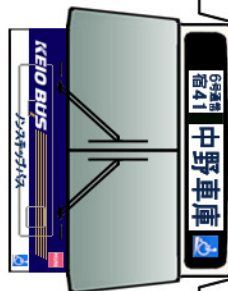
**PASMO Suica**  
対応車モデル

\* は二つ折した際に、印をボディに貼り付けます。

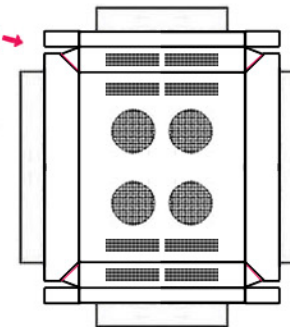


ベンチレータ


※切り込み入れる



※—は切り込み入れる



クーラー



※切り込み入れる



ボディ

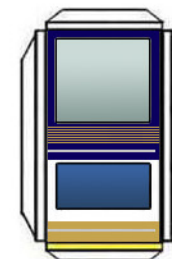


(前)



(後)

バンパー



中扉



シャーシ

⚠ ハサミやカッターの扱いにはご注意ください。