

Busmo ペーパーバスモ  
いすゞ KL-LV280L1

\* は二つ折した際に、印をボディに貼り付けます。

PASMO Suica  
対応車モデル  
バス共通カード

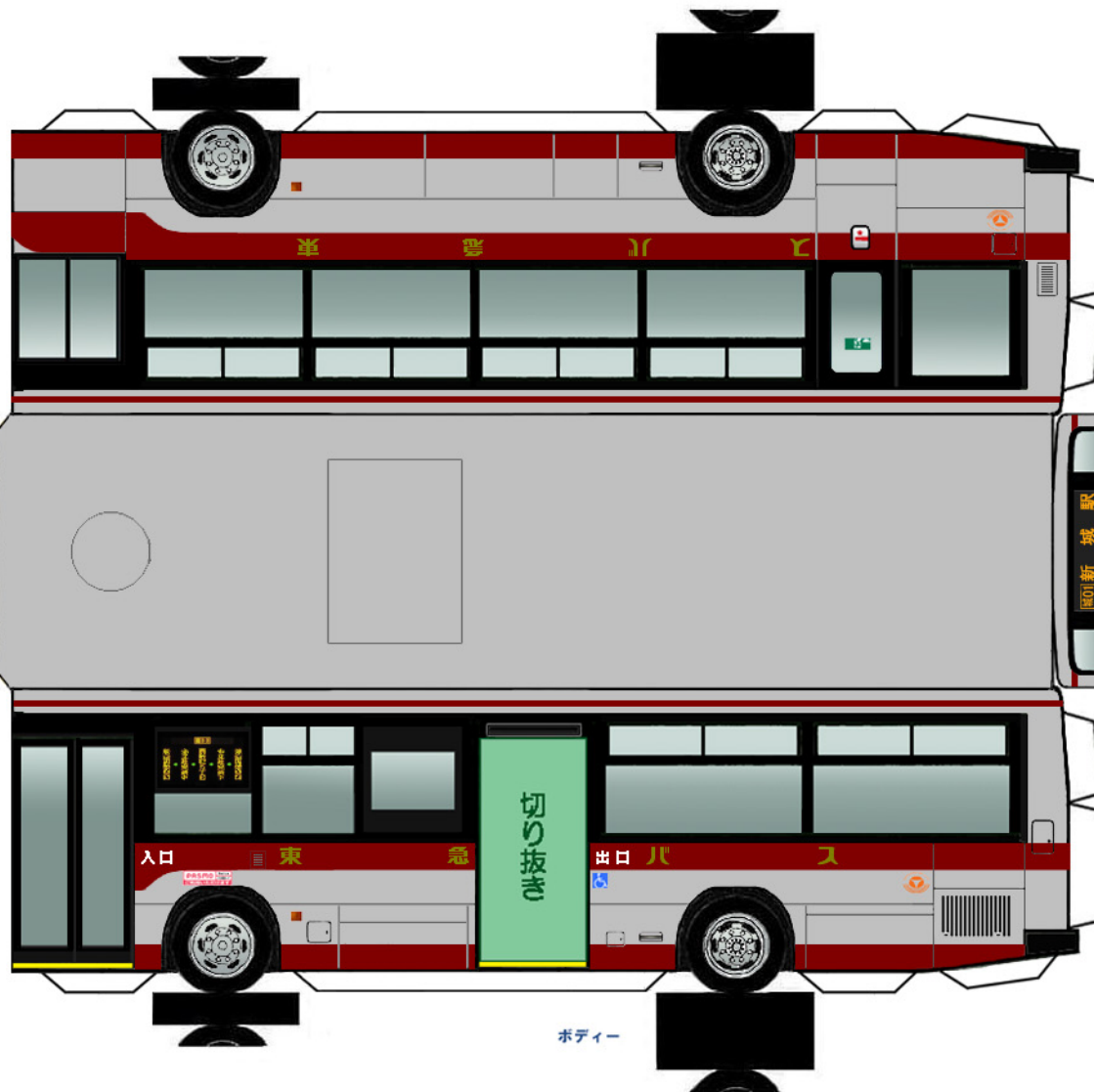


パンチレータ

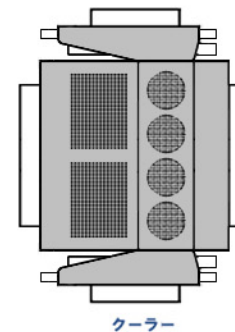


※切り込み入れる

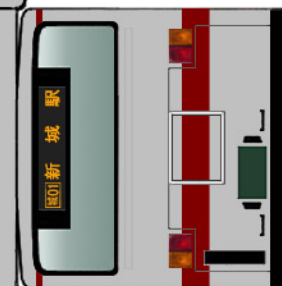
※切り込み入れる



ボディ



クーラー



中扉



(前)



(後)

バンパー

シャーシ



Busmo ペーパーバスモ 東急バス KL-LV280L1

⚠ ハサミやカッターの扱いにはご注意ください。