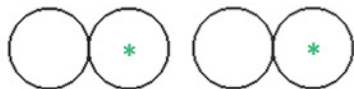


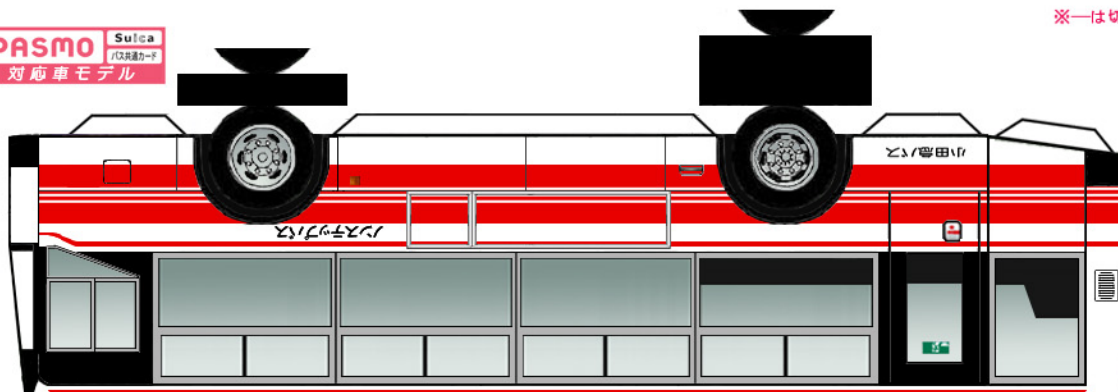


PASMO Suica
バス乗車カード
対応車モデル

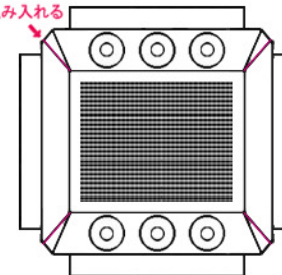
* は二つ折した際に、印をボディーに貼り付けます。



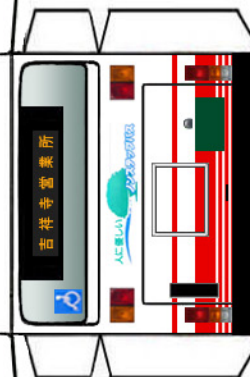
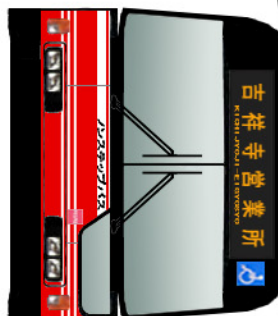
パンチレータ



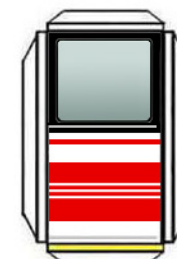
※一は切り込み入れる



クーラー



ボディー



中扉



(前)



(後)
バンパー

シャーシ



Busmo ペーパーバスモ 小田急バス
KL-MP37JK

⚠ ハサミやカッターの扱いにはご注意ください。