

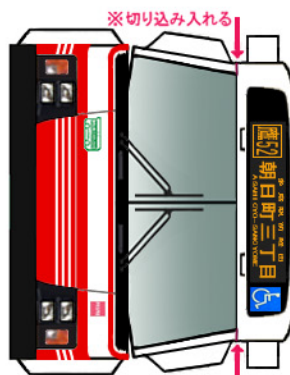
バスモ Busmo ペーパーバスモ  
 J-BUS いすゞ PKG-LV234L2

PASMO Suica  
 バス乗カード  
 対応車モデル

\* は二つ折した際に、印をボディーに貼り付けます。



パンチレータ



※切り込み入れる


※切り込み入れる



(前)

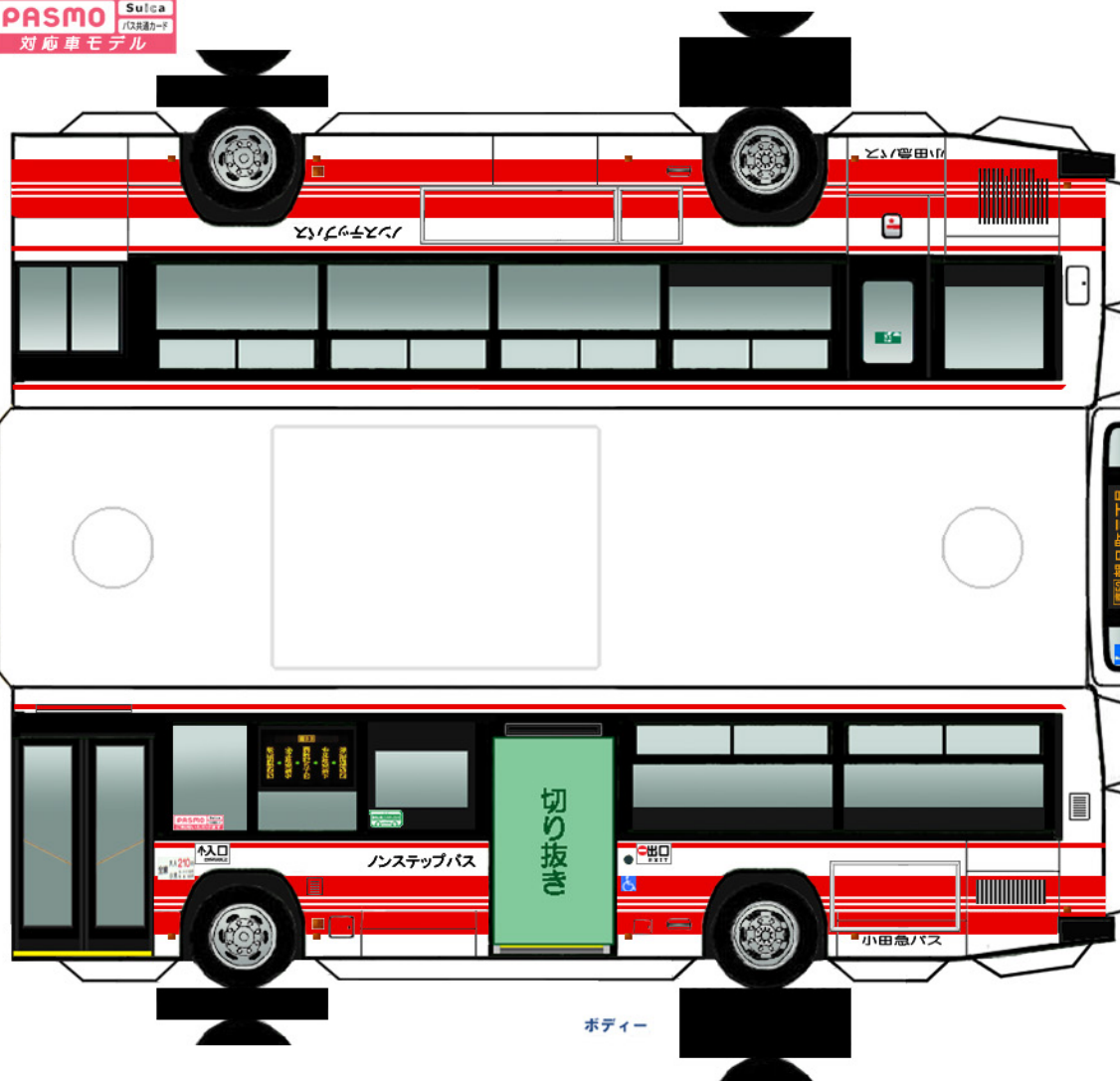


(後)  
 バンパー

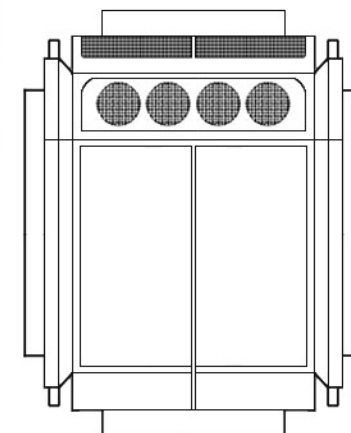



シャージ

中扉



ボディー



クーラー



バスモ Busmo ペーパーバスモ

小田急バス  
 PKG-LV234L2

⚠ ハサミやカッターの扱いにはご注意ください。