

Busmo ペーパーバスモ
日産ディーゼル KL-UA272KAM改

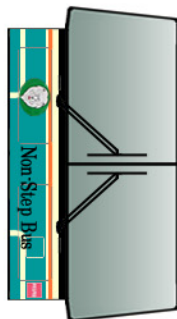
PASMO Suica
バス乗車カード
対応車モデル

* は二つ折した際に、印をボディーに貼り付けます。

※切り込み入れる



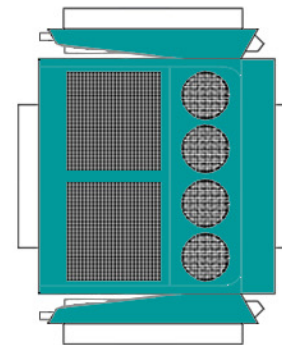
ベンチレータ



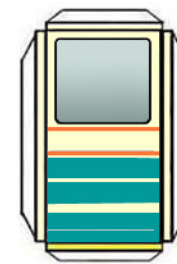
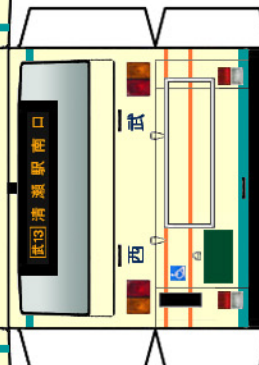
西武バス
西武清瀬駅前口

※切り込み入れる

ボディー



クーラー



中扉




(前)



(後)

バンパー

シャーシ



⚠ ハサミやカッターの扱いにはご注意ください。